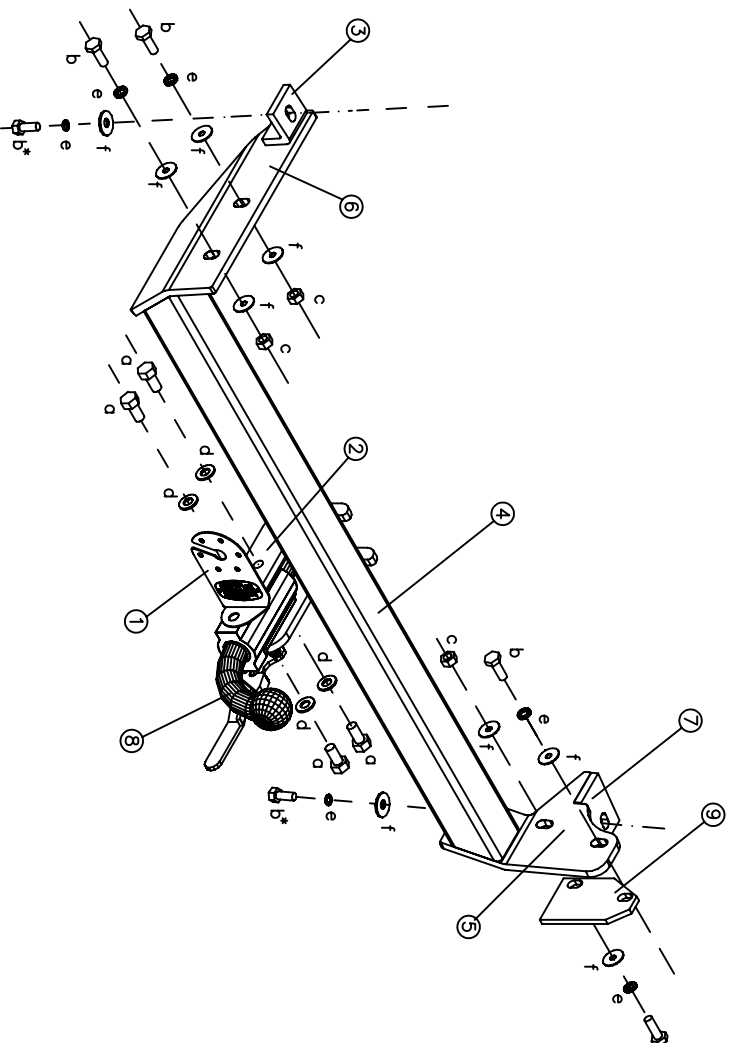
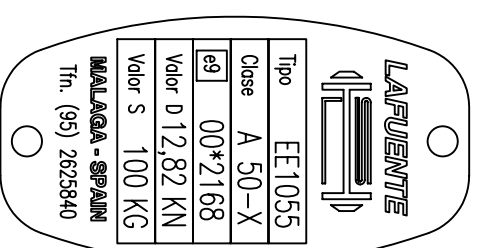


SKIZZE:



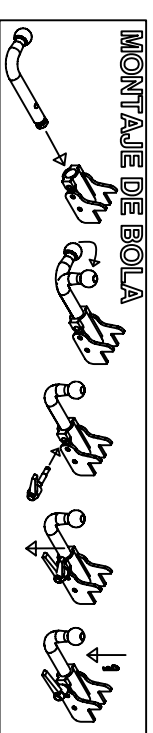
TEILEN	QUANTITÄT	St.
f	-	9
e	-	6
d	-	4
c	8	3
b	8.8	6
a	SCHRAUBEN M12 x 40 P125	8.8



Genemigungs-Nr.	e9*94/20*94/20*2168*00
Typ:	EE1055
Hersteller:	OPEL
Modell:	FRONTERA II
Typ:	BAVF

ZUL. ANHÄNGERGEWICHT 2.800 KGS.

Tafel Festziehen					
mm.	M6	M8	M10	M12	M14
Nm.	10	25	55	85	135
					200



MONTAGEANLEITUNG:

1. Fixieren der Kupplung Teil (4) mit den Schrauben (b), ohne anzuziehen.
2. Fixieren des Rests in Verschraubung (b), ohne anzuziehen.
3. Anziehen der Verschraubung nach der Regel der Tabelle in Kilopond.
4. Nachziehen bei 1000 km oder nach 6 Monaten nach der selben Regel.